

A P&D Brasil reúne empresas que compõem o ecossistema de **pesquisa, desenvolvimento e inovação** (P&DI) no país. Nossa força está na representatividade de **empresas de tecnologia nacional**, atuando de forma estratégica no fomento à **formulação de políticas públicas e no aprimoramento do ambiente regulatório** para propiciar investimentos cada vez mais robustos em inovação. Reunimos empresas nacionais e multinacionais que **impulsionam a cadeia produtiva local, agregam valor industrial** e geram riqueza para o **desenvolvimento sustentável do Brasil**



Faturamento Bruto Total

R\$ 114 bilhões



Investimento em P&DI

R\$ 3 bilhões



Faturamento de Exportação

R\$ 19 bilhões



Faturamento Incentivado (50% TecNac)

R\$ 10 bilhões



Pessoas empregadas
RH em P&DI

**85 mil
6 mil**



Parque Fabril

6,5 milhões de m²

Empresas que contribuem para um país mais inovador e tecnológico

FUNDADORAS



DATAKOM

digicon



intelbras

Landis+Gyr

Leucotron



padtec

Perto



tropico

TITULARES

ALIGERA



CABLENA



Control iD

cpqd



FIBRACEM

fit



HT MICRON semicondutores



NANUM nanotecnologia

NHS

+ POSITIVO TECNOLOGIA



RNP

Setex cabos

Softex

TOYOTA



WEC



YOFC

ALIADAS



LABELO PUCRS

UNISINOS

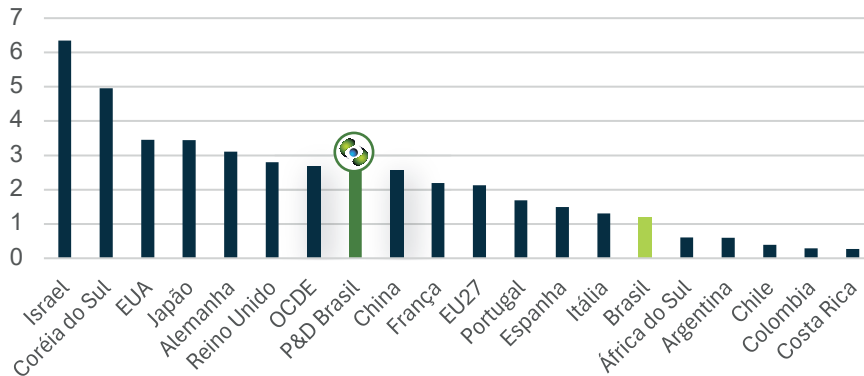


PARCEIRO

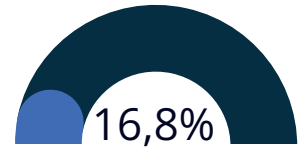


Investimentos em P&D com relação ao PIB

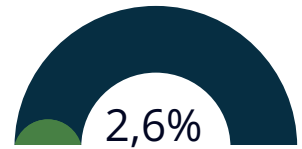
Saiba qual é a participação da P&D Brasil em escala global



Fonte: P&D Brasil a partir de OCDE (2025)



investido em P&DI pelas nossas Associadas em relação ao Faturamento Incentivado



investido em P&DI pelas nossas Associadas em relação ao Faturamento Total, um desempenho alinhado à média internacional da OCDE (2,7%)



investido em P&DI pelo Brasil em relação ao PIB Brasileiro

Quanto mais tecnologia é desenvolvida e produzida no Brasil, maior é o valor agregado ao país

TecNac movimenta 85% da cadeia produtiva e tecnológica, estimulando inovação, engenharia e indústria local

| Tecnologia Nacional | Processo Produtivo Básico (PPB) | Produto Importado |
|--|--|--|
| 85% do valor fica no país | apenas 52% do valor fica no país | somente 30% do valor fica no país |
| 30% Custos Comerciais, Administrativo e Margem | 30% Custos Comerciais, Administrativo e Margem | 30% Custos Comerciais, Administrativo e Margem |
| 22% Engenharia de Produção | 17% Engenharia de Produção | INEXISTENTE |
| 15% Componentes Nacionais | 5% Componentes Nacionais | INEXISTENTE |
| 12% Resultado Tecnológico | INEXISTENTE | INEXISTENTE |
| 6% Engenharia Desenvolvida | INEXISTENTE | INEXISTENTE |
| Componentes Importados | Importação de Kits | Importação de Produtos Acabados |

Fonte: P&D Brasil