

A P&D Brasil reúne empresas que compõem o ecossistema de **pesquisa, desenvolvimento e inovação** (P&DI) no país. Nossa força está na representatividade de **empresas de tecnologia nacional**, atuando de forma estratégica no fomento à **formulação de políticas públicas e no aprimoramento do ambiente regulatório** para propiciar investimentos cada vez mais robustos em inovação. Reunimos empresas nacionais e multinacionais que **impulsionam a cadeia produtiva local, agregam valor industrial** e geram riqueza para o **desenvolvimento sustentável do Brasil**



Faturamento Bruto Total

R\$ 114 bilhões



Investimento em P&DI

R\$ 3 bilhões



Faturamento de Exportação

R\$ 19 bilhões



Faturamento Incentivado (50% TecNac)

R\$ 10 bilhões



Pessoas empregadas
RH em P&DI

**85 mil
6 mil**



Parque Fabril

6,5 milhões de m²

Empresas que contribuem para um país mais inovador e tecnológico

FUNDADORAS



DATAKOM

digicon



intelbras

Landis+Gyr

Leucotron



padtec

Perto



tropico

TITULARES

ALIGERA



CABLENA



Control iD

cpqc



fiE



HT MICRON semicondutores



NHS

POSITIVO TECNOLOGIA



RNP

Setex



WEC



YOFC

ALIADAS

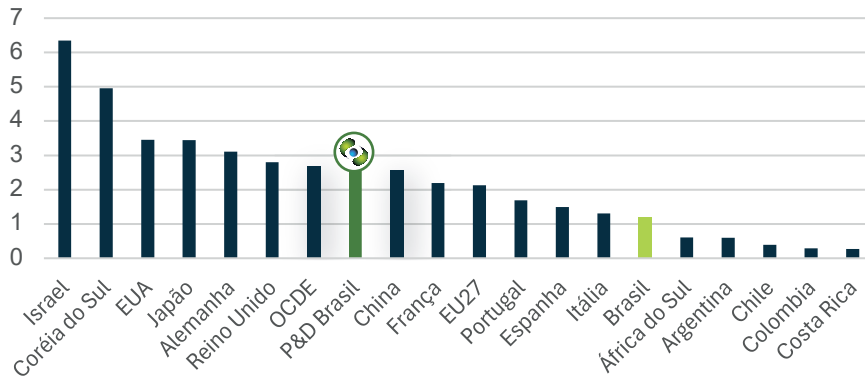


PARCEIRO

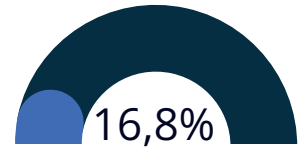


Investimentos em P&D com relação ao PIB

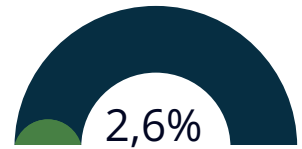
Saiba qual é a participação da P&D Brasil em escala global



Fonte: P&D Brasil a partir de OCDE (2025)



investido em P&DI pelas nossas Associadas em relação ao Faturamento Incentivado



investido em P&DI pelas nossas Associadas em relação ao Faturamento Total, um desempenho alinhado à média internacional da OCDE (2,7%)



investido em P&DI pelo Brasil em relação ao PIB Brasileiro

Quanto mais tecnologia é desenvolvida e produzida no Brasil, maior é o valor agregado ao país

TecNac movimenta 85% da cadeia produtiva e tecnológica, estimulando inovação, engenharia e indústria local

Tecnologia Nacional	Processo Produtivo Básico (PPB)	Produto Importado
85% do valor fica no país	apenas 52% do valor fica no país	somente 30% do valor fica no país
30% Custos Comerciais, Administrativo e Margem	30% Custos Comerciais, Administrativo e Margem	30% Custos Comerciais, Administrativo e Margem
22% Engenharia de Produção	17% Engenharia de Produção	INEXISTENTE
15% Componentes Nacionais	5% Componentes Nacionais	INEXISTENTE
12% Resultado Tecnológico	INEXISTENTE	INEXISTENTE
6% Engenharia Desenvolvida	INEXISTENTE	INEXISTENTE
Componentes Importados	Importação de Kits	Importação de Produtos Acabados

Fonte: P&D Brasil

ASSOCIADAS FUNDADORAS



DATACOM

digicon

digitro.



intelbras

Landis+Gyr

Leucotron



padtec

Perto



tropico

ASSOCIADAS TITULARES

ALIGERA



CABLENA



Control iD

CPQC

FIBRACEM

fit



HB INSTITUTO
HARDWARE BR

HT MICRON
semicondutores

ims
Power Quality



NHS

POSITIVO
TECNOLOGIA



RNP

setex

Softex



YOFC



WEG

ASSOCIADAS ALIADAS



ELDORADO

LABELO
PUCRS

UNISINOS



PARCEIRO ESTRATÉGICO

