

A P&D Brasil reúne empresas que compõem o ecossistema de **pesquisa, desenvolvimento e inovação (P&DI)** no país. Nossa força está na representatividade de **empresas de tecnologia nacional**, atuando de forma estratégica no fomento à **formulação de políticas públicas** e no **aprimoramento do ambiente regulatório** para propiciar investimentos cada vez mais robustos em inovação. Reunimos empresas nacionais e multinacionais que **impulsionam a cadeia produtiva local**, **agregam valor industrial** e geram riqueza para o **desenvolvimento sustentável do Brasil**



Faturamento
Bruto Total

**R\$ 114
bilhões**



Investimento
em P&DI

**R\$ 3
bilhões**



Faturamento
de Exportação

**R\$ 19
bilhões**



Faturamento
Incentivado
(50% TecNac)

**R\$ 10
bilhões**



Pessoas
empregadas
RH em P&DI

**85 mil
6 mil**



Parque
Fabril

**6,5 milhões
de m²**

Empresas que contribuem para um país mais inovador e tecnológico

FUNDADORAS



DATA COM



digitro.



intelbras

Landis+Gyr

Leucotron



padtec

Perto



trópico

TITULARES

ALIGERA



CABLENA

CEITEC

Control ID

CPQD



fi



INSTITUTO
HARDWARE BR

HT MICRON
semicondutores

INS
Power Quality



NHS

POSITIVO
TECNOLOGIA

prysmian

RNP

Setex

Softex



WEC
cabo óptico



YOFC

ALIADAS



UNISINOS

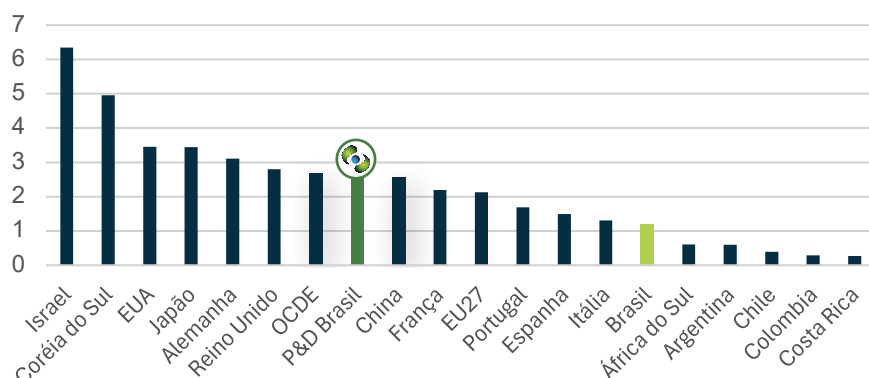


PARCEIRO

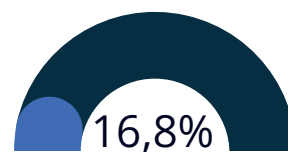


Investimentos em P&D com relação ao PIB

Saiba qual é a participação
da P&D Brasil em escala global



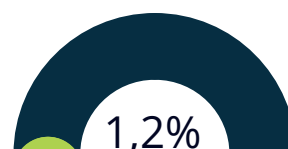
Fonte: P&D Brasil a partir de OCDE (2025)



investido em P&DI pelas
nossas Associadas em relação
ao Faturamento Incentivado



investido em P&DI pelas
nossas Associadas em relação
ao Faturamento Total, um
desempenho alinhado à média
internacional da OCDE (2,7%)



investido em P&DI pelo Brasil
em relação ao PIB Brasileiro

Quanto mais tecnologia é desenvolvida e produzida no Brasil, maior é o valor agregado ao país

TecNac movimenta 85% da cadeia produtiva e tecnológica,
estimulando inovação, engenharia e indústria local

Tecnologia Nacional	85% do valor fica no país	Processo Produtivo Básico (PPB)	apenas 52% do valor fica no país	Produto Importado	somente 30% do valor fica no país
30% Custos Comerciais, Administrativo e Margem		30% Custos Comerciais, Administrativo e Margem		30% Custos Comerciais, Administrativo e Margem	
22% Engenharia de Produção		17% Engenharia de Produção		INEXISTENTE	
15% Componentes Nacionais		5% Componentes Nacionais		INEXISTENTE	
12% Resultado Tecnológico		INEXISTENTE		INEXISTENTE	
6% Engenharia Desenvolvida		INEXISTENTE		INEXISTENTE	
Componentes Importados		Importação de Kits		Importação de Produtos Acabados	

Fonte: P&D Brasil