



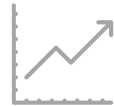
R\$ **45,5 bilhões**
Faturamento Bruto Total



R\$ **1,5 bilhão**
Investidos em P&D



R\$ **14,3 bilhões**
Faturamento Exportações



R\$ **9,8 bilhões**
Faturamento Lei de Informática (43% TecNac)



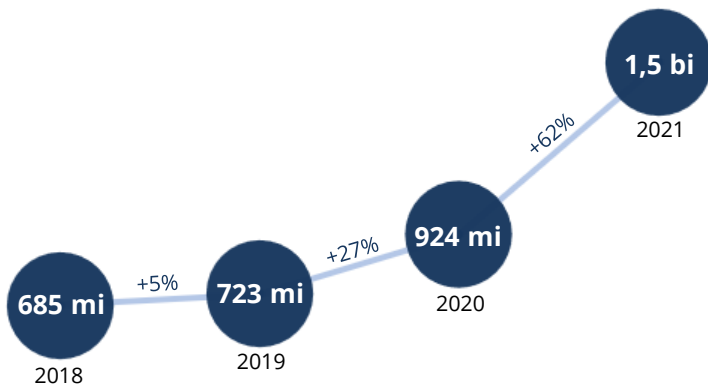
5,5 milhões m²
Parque Fabril



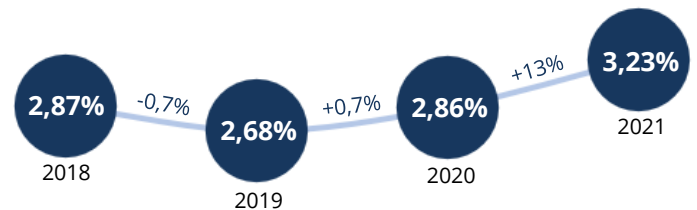
55,5 mil Pessoas Empregadas
4,9 mil RH em P&D

Investimento Total em P&D

Grupo Econômico Empresarial (valor em real)

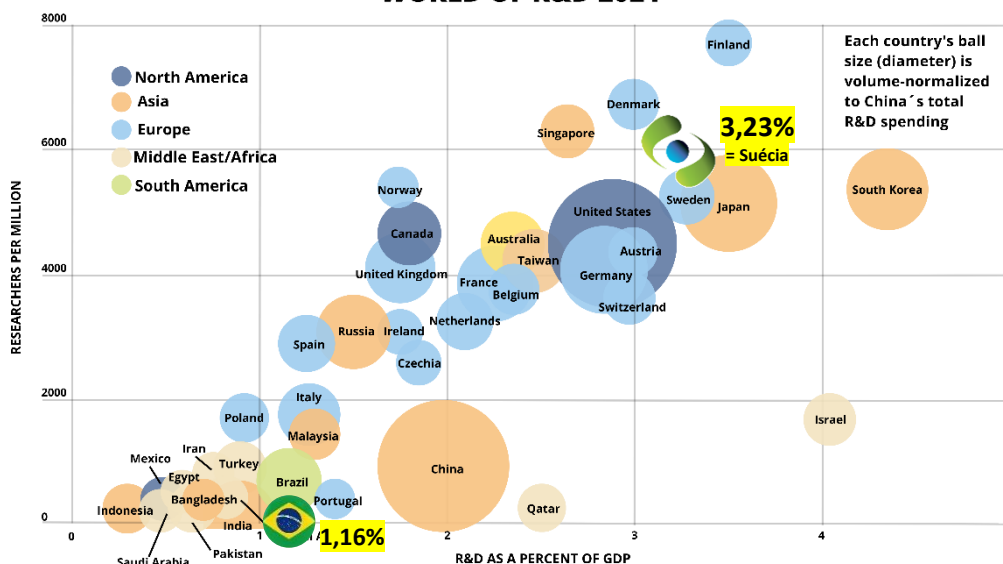


Investimento em P&D sobre Fat. Bruto Total



A média nacional de dispêndios em P&D em relação ao PIB brasileiro é de **1,16%**
As empresas da P&D Brasil possuem média três vezes superior ao registrado, **3,23%**
E em relação ao faturamento incentivado Lei de Informática, **14,90%**

WORLD OF R&D 2021

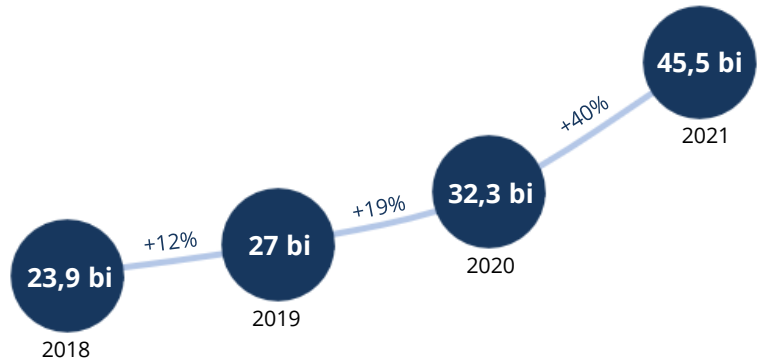


Faturamento Bruto Total

Grupo Econômico Empresarial (valor em real)

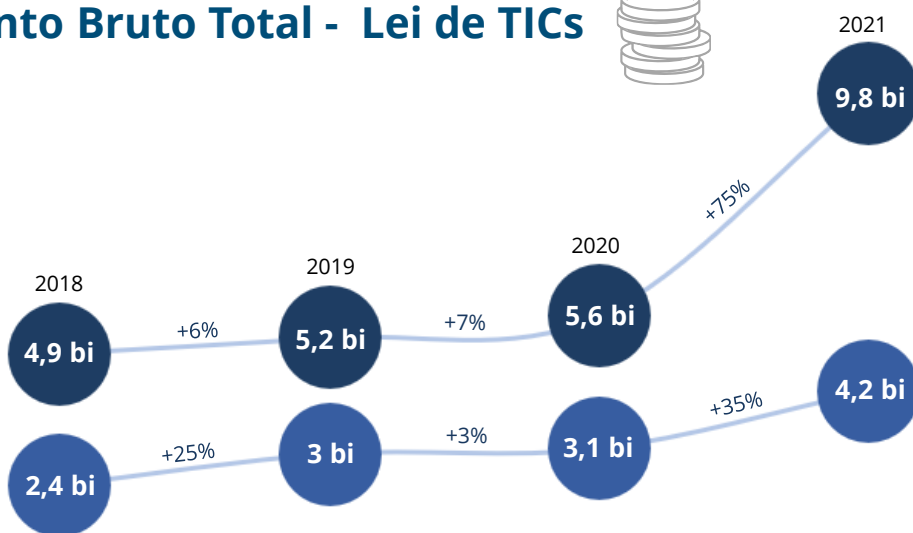


As empresas da P&D Brasil aumentaram em **40%** o faturamento no último ano, com um crescimento médio anual de **20%**.



Faturamento Bruto Total - Lei de TICs

(valor em real)

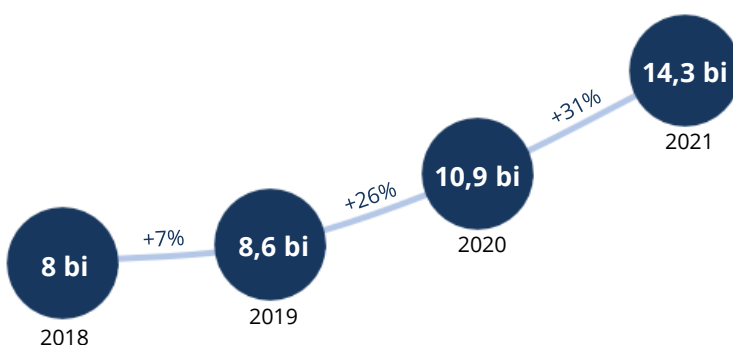


43% do faturamento incentivado é com Bens Desenvolvidos no País. As empresas **dobraram** o faturamento incentivado nos últimos quatro anos

As empresas da P&D Brasil pagam **2,8 vezes a mais** de tributos do que o incentivo a elas concedido pela **Lei de TICs**

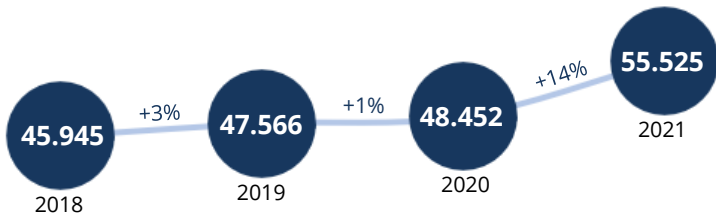
Faturamento Bruto Total com Exportações

Grupo Econômico Empresarial (valor em real)

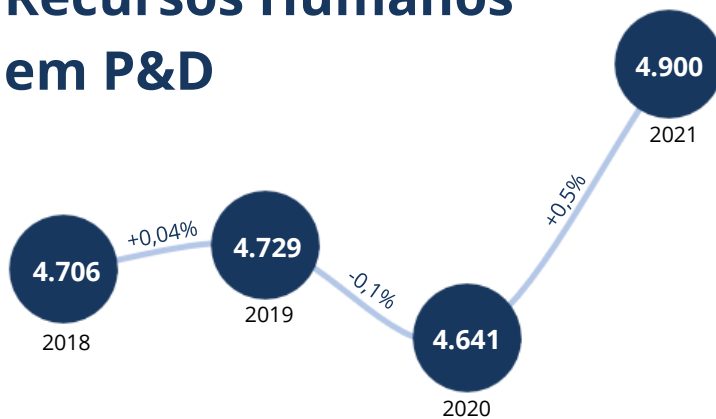


O grupo de empresas da P&D Brasil marcou presença no mercado global com um crescimento nos últimos quatro anos de **77%** nas exportações. Apenas no último ano atingimos um crescimento de **31%**.

Total Recursos Humanos

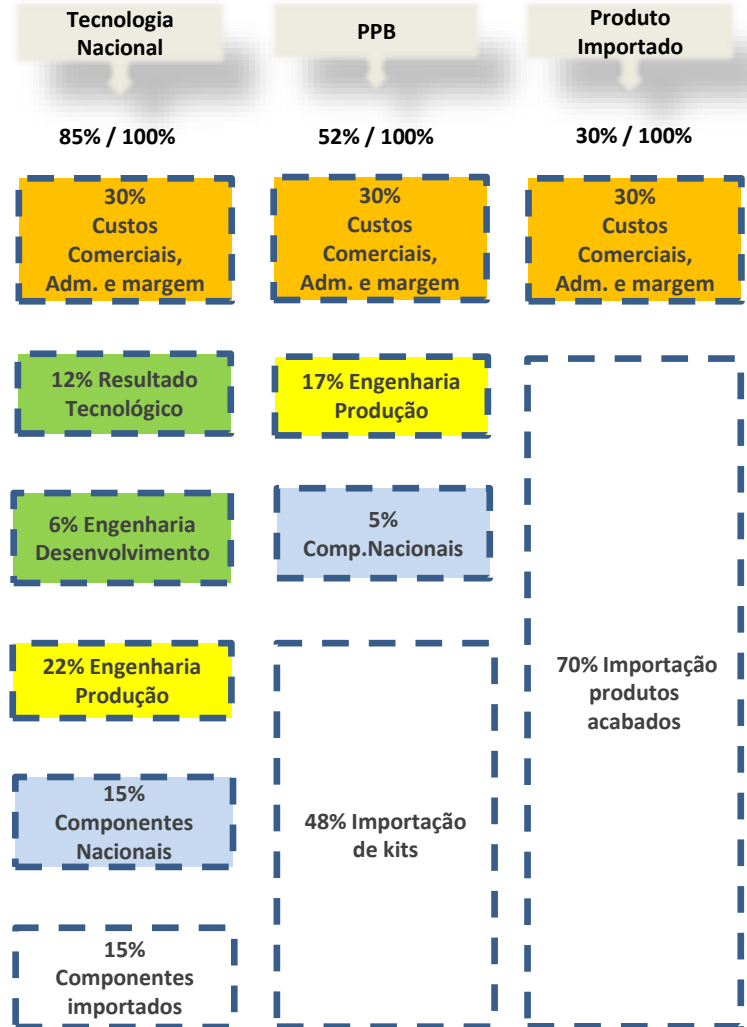


Recursos Humanos em P&D



As empresas da P&D Brasil mantêm uma média de **47.700** empregos diretos ao ano. Desse total **10%** são da área de Pesquisa & Desenvolvimento. Nossas empresas geram mais de **2,5 milhões** de empregos indiretos. Cada colaborador equivale a **R\$ 820 mil** do faturamento bruto total das empresas.

AGREGAÇÃO DE VALOR



Perfil Empresas P&D Brasil

Automação Bancária

Redes

Automação Industrial

Segurança

Energia

Semicondutores

Fibras e Cabos

Telecom

Informática

ICTs

Reunimos empresas **nacionais** e **multinacionais** de destaque no mercado brasileiro com **diversidade setorial** e **regional**, que **investem** em atividades de **P&DI** como suporte às suas **estratégias de negócios**.

6% Pequenas Empresas (Até R\$ 4,8 milhões)
 73% Médias Empresas (R\$ 4,8 a R\$ 300 milhões)
 21% Grandes Empresas (+R\$ 300 milhões)

Associados Fundadores



Associados Titulares



Associados Aliados

