

R\$ 27 bilhões

Faturamento Bruto Total

R\$ 27 bilhões Faturamento Bruto Total

R\$ 723 milhões Investidos em P&D

R\$ 8,7 bilhões Faturamento com Exportações

R\$ 5,2 bilhões Faturamento com Lei de Informática (60% com TecNac)

R\$ 2 bilhões Arrecadação Tributária

47,5 mil Pessoas Empregadas

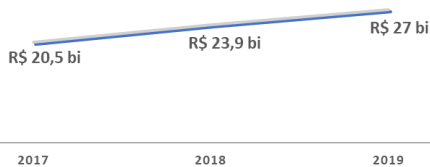
4,7 mil RH na área de P&D

Dados Ano-Base 2019

R\$ 723 milhões

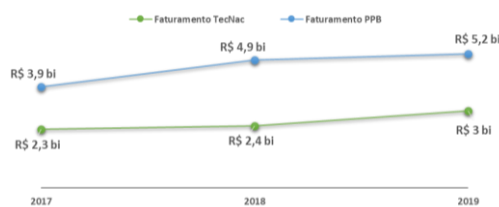
Investidos em P&D

Faturamento Bruto Total
Grupo Econômico Empresarial



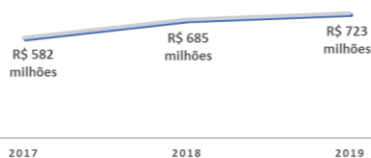
As empresas da P&D Brasil cresceram **32%** no comparativo 2017-2019.

Faturamento Bruto Total Lei de Informática



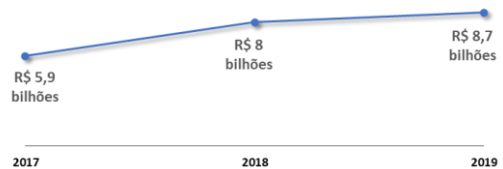
60% do faturamento incentivado é com Bens Desenvolvidos no País. Nos últimos três anos o faturamento incentivado cresceu **30%**.

Investimento Total em P&D
Grupo Econômico Empresarial



As empresas da P&D Brasil aumentaram em **24%** os investimentos em P&D nos últimos três anos. Em 2019 investiram **2,7%** sobre o faturamento bruto total e **14%** sobre o faturamento incentivado.

Faturamento Bruto Total com Exportações
Grupo Econômico Empresarial

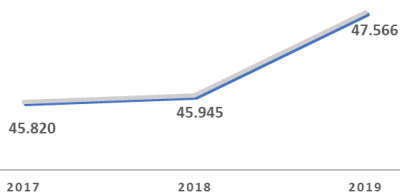


O grupo de empresas da P&D Brasil marcam presença no mercado global com um crescimento nos últimos três anos de **48%** nas exportações.

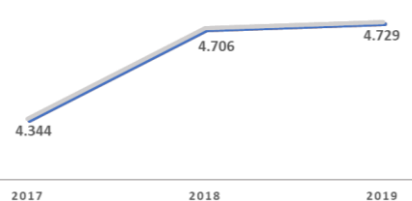
RECURSOS HUMANOS

As empresas da P&D Brasil mantêm uma média de **46.000** empregos diretos ao ano. Desse total **10%** são da área de Pesquisa & Desenvolvimento e geram mais de **2 milhões** de empregos indiretos.

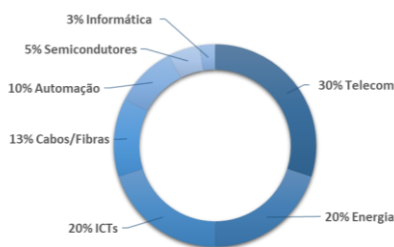
Total Recursos Humanos



Total Recursos Humanos em P&D



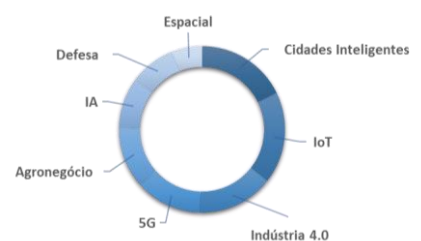
Segmentos Empresas Associadas



SEGMENTOS

Reunimos empresas **nacionais** e **multinacionais** de destaque no mercado brasileiro com **diversidade setorial** e **regional**, que **investem** em atividades de **P&DI** como suporte às suas **estratégias de negócios**.

Soluções Empresas Associadas



Associadas Fundadoras



Associadas Titulares



Aliados

